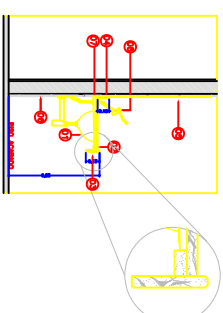
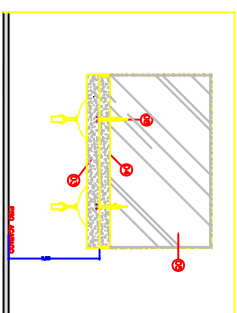
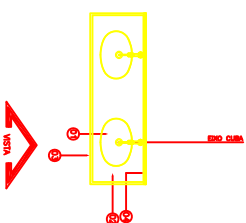


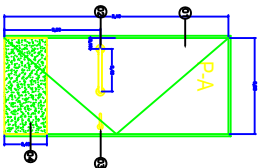
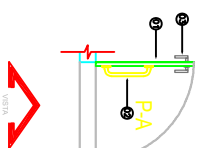
BANCADAS - SANITÁRIOS

3. CLASSE DE DEBILITATE CUIA, LAMBDA DE COMPROMISORUL TEORIC.
4. BUNOAREA DA GRANTO CUIA POUZO. Compromisul utilitatii $E = 15\text{cm}$, $E = 2,5\text{cm}$.
Precedente em kg-cm cu Poupou equivalentes $E = 2,5\text{cm}$, $E = 2,5\text{cm}$, $E = 2,5\text{cm}$.
5. TESTAREA DA GRANTO CUIA POUZO $H = 15\text{cm}$, $E = 2,5\text{cm}$.
6. MODIFICA DA GRANTO CUIA POUZO $H = 15\text{cm}$, $E = 2,5\text{cm}$.
7. ESPALHO DA CRISTAL, MODULO, DEBILITADO COM 4MM DE ESPESURA CUIA
MODULO, MODULO DE BIAU, COM DIMENSÕES CONVENCIONAIS PROVEDO DE
REVESTIMENTO CROMADO
8. POUZO METALICO
9. TONEREA CROMADA DE LAMPA



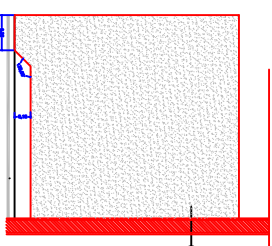
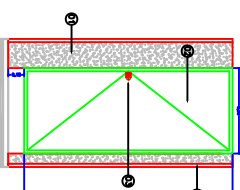
PORTAS - SANITÁRIOS P.N.E

- ① PORTA DE MADEIRA
- ② PUXADOR HORIZONTAL (BARRA DE APOIO) EM TUBO DE AÇO INOXIDÁVEL 40mm
- ③ LAÇHETA CROMADA TIPO ALAVANCA COM BORDAS ARREDONDADAS
- ④ REVESTIMENTO RESISTENTE A IMPACTO



DIVISÓRIAS - SANITÁRIOS/VESTIÁRIOS FUNCIONÁRIOS

- 11 DIVERSAS EM MARBOTE,
FIXAO ATIVAS DE CANTONEIRA
E PAINELIS CROMADO.
EPRESSURA-3cm
- 12 PORTA DE BOX CONSTITUIDA DE MATERIAS
CELULOSICOS E RESINAS TERMOPLASTICAS COM
ACABAMENTO EM LAMINADO MELANICO.
- 13 FICHADOURA UNIVERSAL,
LIME / OCUPADO NA COR
PAINA

[illegible][illegible]